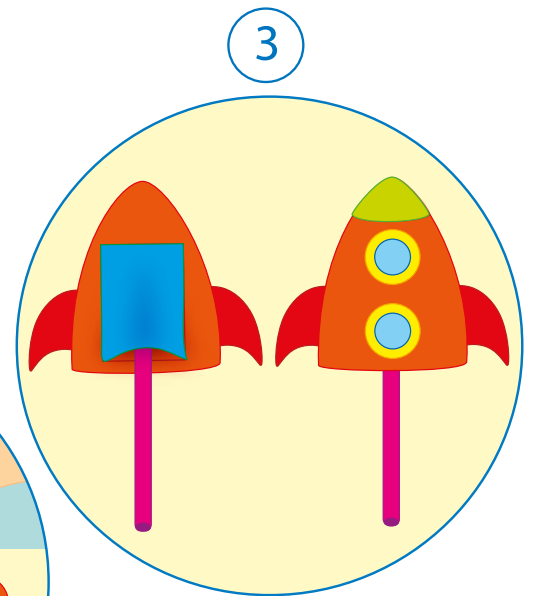
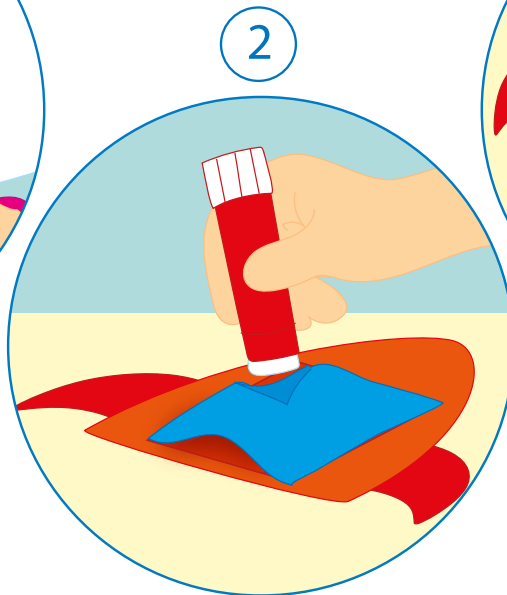



PRONTI AL LANCIO!



MATERIALI:

Forbici, colla, pennarelli, cannuce dritte, nastro adesivo

COME SI FA:



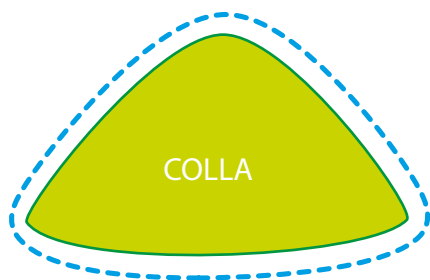
- 1 Ritaglia le parti tratteggiate. Incolla la punta sopra la sagoma del razzo, così da rafforzarla.
- 2 Incolla il rettangolo sul retro, ponendo la colla dove indicato: si creerà una taschina.
- 3 Inserisci una cannuccia dentro la taschina.
- 4 Soffia nella cannuccia: cosa succede?

Il razzo farà un bel volo e la sua velocità dipenderà da quanto forte si soffia nella cannuccia... prova!

PROPOSTA DI GIOCO

Prova a sfidare i tuoi amici a chi riesce a spedire, soffiando, il proprio razzo in un cestino posto non troppo lontano!

PRONTI AL LANCIO!



PRONTI AL LANCIO!

