

LINEE E ANGOLI

Linea retta



è illimitata, cioè non ha né inizio, né fine

Semiretta



è illimitata, ma ha un punto di origine

Segmento



è limitato, ha un inizio e una fine

Linee parallele




non hanno punti in comune, non si incontrano

Linee incidenti



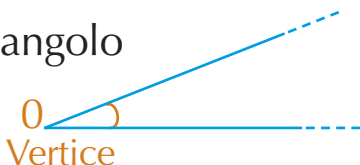
si incontrano in un punto

Linee perpendicolari




si incontrano in un punto, formando 4 angoli retti

L'angolo



è la parte di piano compresa fra due semirette che hanno la stessa origine

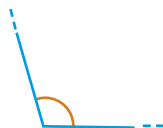
L'angolo retto
misura 90°



L'angolo acuto
misura meno di 90°



L'angolo ottuso
misura più di 90°



L'angolo piatto
misura 180°



L'angolo giro
misura 360°

